



دليل المستخدم
تنزيل تقارير التعاملات

7 يناير 2019م

هيئة تقنية المعلومات (ITA) واحة المعرفة مسقط، المبنى رقم 3 الطابق الثاني



هيئة تقنية المعلومات
سلطنة عمان
Information Technology Authority
Sultanate of Oman



يوضح هذا الدليل مدى سهولة تنزيل التقارير من موقع donate.om

دليل المستخدم لتنزيل التقارير

الخطوة الأولى

تصفح بوابة التبرعات www.donate.om، ثم اختر «التقارير».



الخطوة الثانية

- حدد التاريخ من
- حدد التاريخ إلى
- اختر الجمعية الخيرية
- انقر على الزر لإعداد التقرير

التقرير التفصيلي

الملخص

من *

إلى *

اختر الجمعية الخيرية *

- يرجى الإختيار -

7 2 8 4

اكتب الرموز المذكورة هنا *

تسليم

الخطوة الثالثة

تتضمن صفحة النتائج في التقرير تفاصيل التعاملات

انقر على الزر الموضح لتنزيل التقرير.

أو اختر الرجوع للخلف لتحديد تواريخ تقارير مختلفة.

التقرير التفصيلي

رجوع

طباعة

استخراج الملف بصيغة وورد

استخراج الملف بصيغة أكسل

جمعية بهجة العمانية للأيتام

من: 1/1/2019

إلى: 3/1/2019

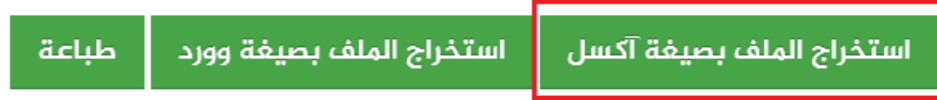
العملة: ريال عماني

حالة عملية الدفع: تمت الموافقة

#	تفاصيل التسوية	عمليات الدفع	القيمة الإجمالية	رسوم البنك	صافي القيمة
1	الصدقة	4	224.220	2.220	222
2	كفالة يتيم	3	44.440	0.440	44
3	صدقات جارية للأيتام	2	10.100	0.100	10
4	الزكاة	2	202.000	2.000	200
5	ادوات كهربائية لأسر الأيتام المحتاجة (غسالة ثلاجة مكيف سخان فرن سخان)	2	3.030	0.030	3
6	كفالة طالب علم	1	10.100	0.100	10
7	مبنى الوقف	1	2.020	0.020	2
8	وجبة طالب	1	1.010	0.010	1
9	صدقة ذبائح 45 ريال للذبيحة	1	45.450	0.450	45
10	اجهزة معاقين للأيتام	1	2.020	0.020	2
	إجمالي (ريال عماني)	18	544.390	5.390	539.000

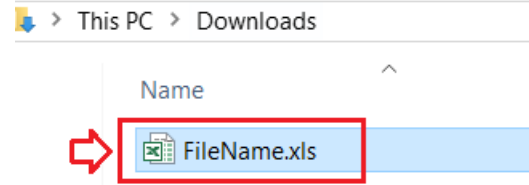
الخطوة الرابعة

لتنزيل التقرير في صيغة إكسل، انقر على زر "استخراج الملف بصيغة إكسل".



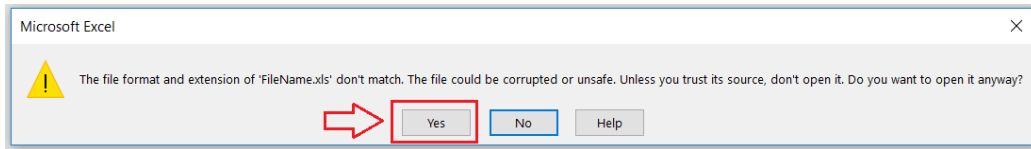
الخطوة الخامسة

"انقر نقرًا مزدوجًا" لفتح الملف في صيغة إكسل 2007.



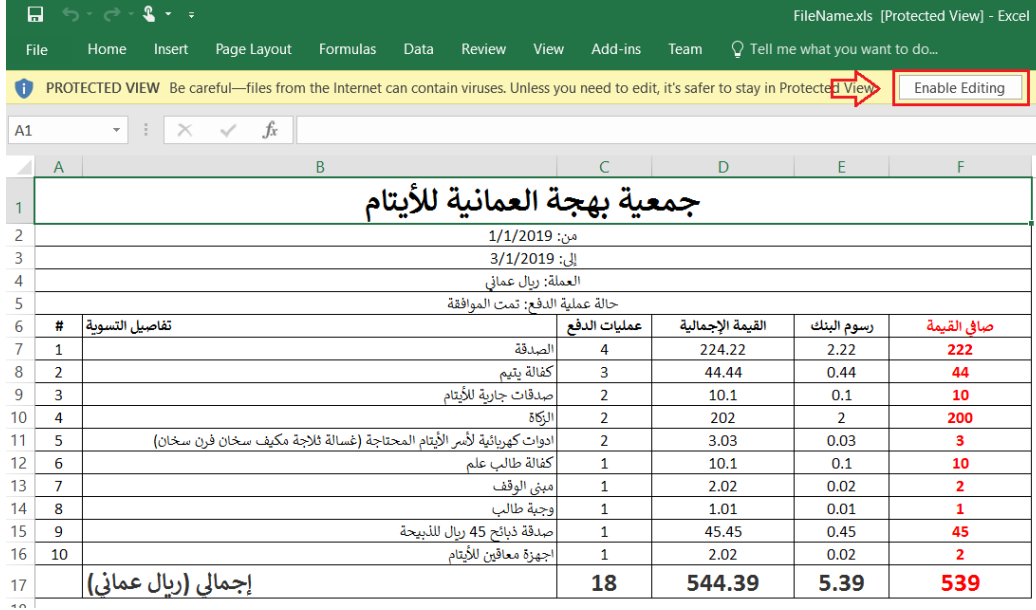
الخطوة السادسة

اختر "نعم" من النافذة المنبثقة لفتح التقرير في صيغة إكسل 2007.



الخطوة السابعة

انقر على زر "تمكين التحرير".



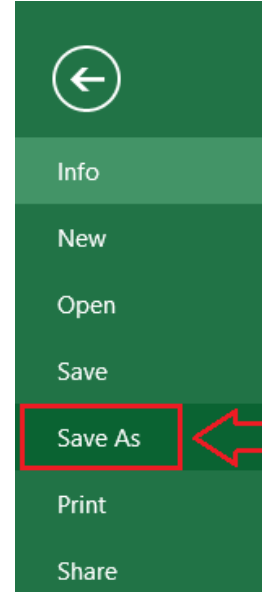
File: FileName.xls [Protected View] - Excel

PROTECTED VIEW Be careful—files from the Internet can contain viruses. Unless you need to edit, it's safer to stay in Protected View. [Enable Editing](#)

#	تفاصيل التسوية	عمليات الدفع	القيمة الإجمالية	رسوم البنك	صافي القيمة
1	الصدقة	4	224.22	2.22	222
2	كفالة يتيم	3	44.44	0.44	44
3	صدقات جارية للأيتام	2	10.1	0.1	10
4	الركاة	2	202	2	200
5	ادوات كهربائية لأمر الأيتام المحتاجة (غسالة ثلاجة مكيف سخان فرن سخان)	2	3.03	0.03	3
6	كفالة طالب علم	1	10.1	0.1	10
7	مبنى الوقف	1	2.02	0.02	2
8	وجبة طالب	1	1.01	0.01	1
9	صدقة ذبائح 45 ريال للمديحة	1	45.45	0.45	45
10	اجهزة معاقين للأيتام	1	2.02	0.02	2
	إجمالي (ريال عماني)	18	544.39	5.39	539

الخطوة الثامنة--اختياري

"لحفظ" الملف بصيغة Microsoft Excel sheet – Office 2013/2016 .xlsx.
اختر "حفظ باسم" من قائمة ملف.



الخطوة التاسعة--اختياري

اختر "حفظ بصيغة" Microsoft Excel sheet.xlsx. ثم انقر على "حفظ".

